



# Informe Mensual **CARNES**

## **PRECIOS PORCINOS - SEPTIEMBRE 2022**

**Gestión de la Información**  
Dirección Nacional de  
Control Comercial Agropecuario



Secretaría de Agricultura,  
Ganadería y Pesca  
Ministerio de Economía  
Argentina

# SECRETARIO DE AGRICULTURA, GANADERÍA Y PESCA

Juan José BAHILLO

## DIRECTOR NACIONAL DE CONTROL COMERCIAL AGROPECUARIO

Cdor. Luciano ZARICH

### GESTIÓN DE LA INFORMACIÓN

M. V. Pablo PETRUCCI

Tec. Marcelo MACHUCA

Tec. Jorge SUAREZ

Ing. Agr. Daniel PAPOTTO



## SISTEMA INFORMATIVO DE PRECIOS PORCINOS

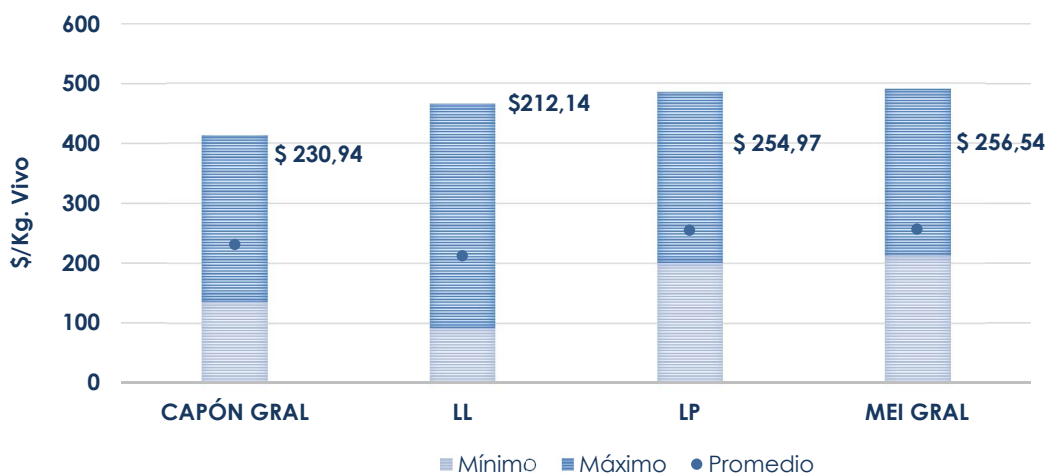
### Resumen Mensual de Precios Porcinos SEPTIEMBRE 2022

(01/09/2022 al 30/09/2022)

Precios promedios ponderados, en pesos (\$) por kilos vivos, según Resolución ONCCA 1797/05.

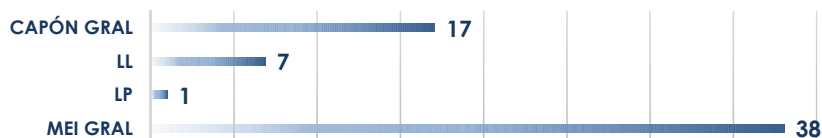
Clasificación Resolución SAGPyA 144/05	Precios Promedio Ponderados			Plazo de pago	Peso promedio	Cabezas evaluadas	Kilos vivos	Tejido magro
	*Mínimo	**Máximo	Promedio					
<b>CAPÓN GENERAL</b>	135,85	277,76	<b>230,94</b>	17	116	343.038	39.802.120	
Capón Sin Tipificar	128,09	277,60	<b>221,18</b>	16	115	254.014	29.093.470	
Capón Tipificado (Sistema de Tipificación por Magro)	201,43	278,25	<b>258,76</b>	21	120	89.024	10.708.650	<b>58%</b>
<b>CHANCHAS</b>	90,05	216,46	<b>163,61</b>	21	209	6.841	1.428.428	
<b>PADRILLOS</b>	104,60	278,31	<b>251,72</b>	14	141	734	103.566	
<b>LECHONES LIVIANOS</b>	92,72	373,63	<b>212,14</b>	7	26	1.741	45.655	
<b>LECHONES PESADOS</b>	200,52	284,99	<b>254,97</b>	1	107	3.544	378.500	
<b>MEI GENERAL</b>	213,31	277,63	<b>256,54</b>	38	127	45.359	5.748.676	
MEI sin Tipificar	202,82	276,93	<b>250,99</b>	42	126	25.601	3.238.369	
MEI Tipificado (Sistema de Tipificación por Magro)	229,79	278,50	<b>263,73</b>	33	127	19.758	2.510.307	<b>58%</b>

#### \$/KG. VIVO POR CLASIFICACIÓN SEPTIEMBRE 2022



#### PLAZO DE PAGO POR CLASIFICACIÓN SEPTIEMBRE 2022

- EN DÍAS -



GESTIÓN DE LA INFORMACIÓN – SECRETARÍA DE AGRICULTURA, GANADERÍA Y PESCA

SISTEMA INFORMATIVO DE PRECIOS PORCINOS

Variación Intermensual (Agosto 2022 /Septiembre 2022) de Precios Promedio y Cabezas por Clasificación

Precios (en \$ por kilo vivo)	CAP s/tipif.	CAP Tipif.	CHA	PA	LL	LP	MEI
Agosto 2022	201,86	236,90	147,30	234,36	168,96	233,35	232,84
Septiembre 2022	221,18	258,76	163,61	251,72	212,14	254,97	256,54
Var. % Mes Ant.	9,57%	9,23%	11,07%	7,40%	25,56%	9,26%	10,18%

Cabezas evaluadas	CAP s/tipif.	CAP Tipif.	CHA	PA	LL	LP	MEI
Agosto 2022	268.762	82.712	6.635	875	1.547	3.814	48.354
Septiembre 2022	254.014	89.024	6.841	734	1.741	3.544	45.359
Var. % Mes Ant.	-5,49%	7,63%	3,10%	-16,11%	12,54%	-7,08%	-6,19%

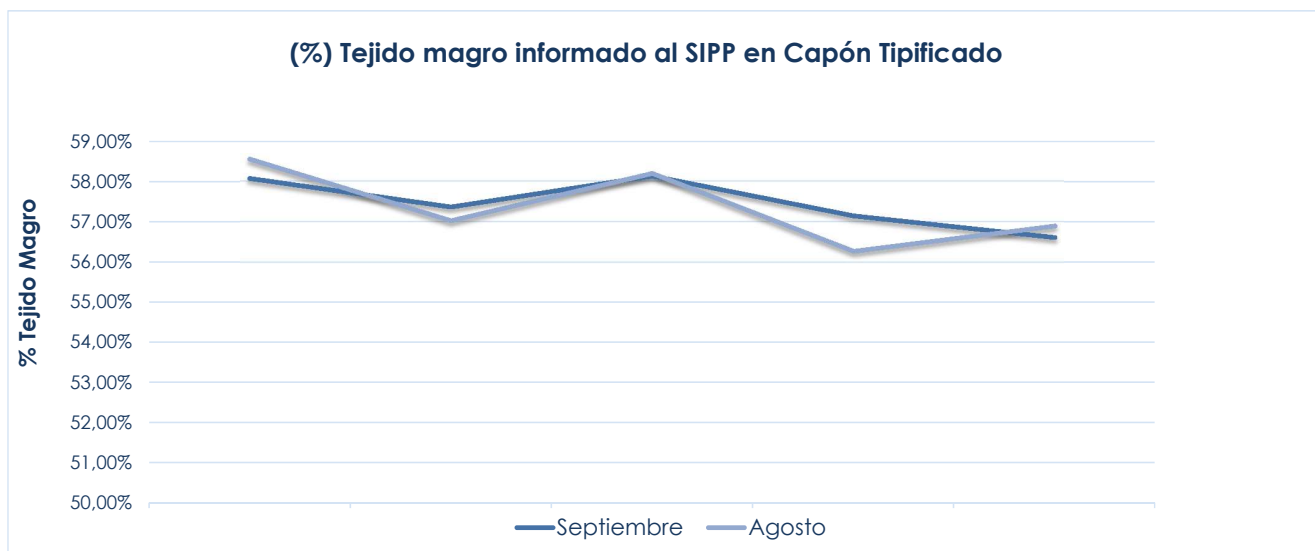
	CAP s/tipif.	CAP Tipif.	CHA	PA	LL	LP	MEI
Matarifes por clasificación	239	20	131	36	22	11	31
Productores por clasificación	974	145	374	59	43	27	57

(%) Tejido magro por provincia REGIÓN CENTRO - Capón Tipificado

Variación intermensual de Tejido magro informado al SIPP en Capón Tipificado por provincia (%)

Magro	Buenos Aires	Córdoba	Entre Ríos	Santa Fé	Otras	Promedio mensual
Agosto 2022	58,55%	57,02%	58,19%	56,27%	56,90%	57,62%
Septiembre 2022	58,07%	57,36%	58,13%	57,14%	56,61%	57,66%
Variación	-0,82%	0,59%	-0,12%	1,55%	-0,50%	0,06%

(%) Tejido magro informado al SIPP en Capón Tipificado



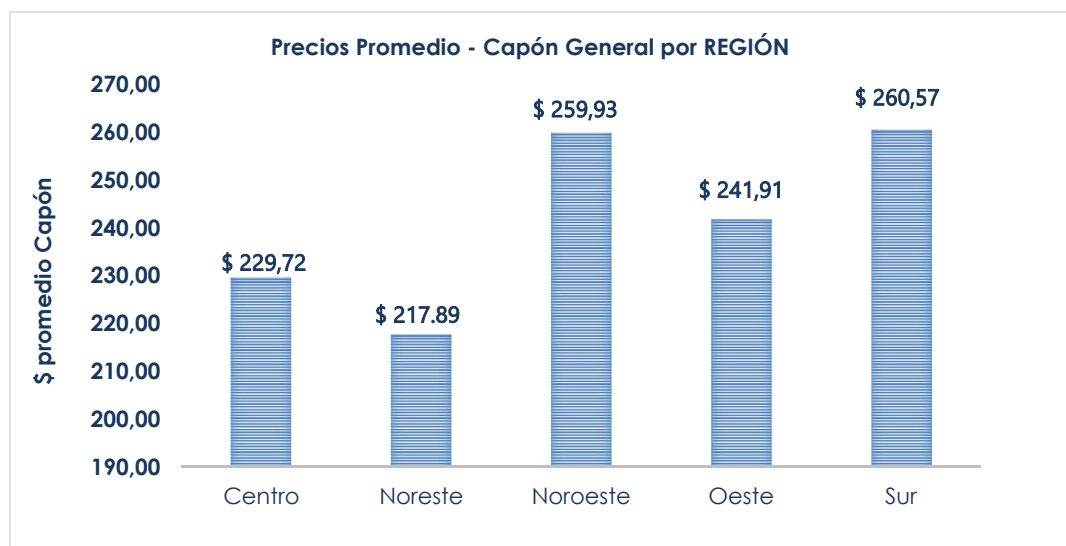
SISTEMA INFORMATIVO DE PRECIOS PORCINOS

Relación cabezas - Precio según REGIONES

	Provincias integrantes de cada Región
Centro	Buenos Aires, Córdoba, Entre Ríos, La Pampa, Santa Fé
Noreste	Chaco, Corrientes, Formosa, Misiones
Noroeste	Catamarca, Jujuy, Salta, Santiago del Estero, Tucumán
Oeste	La Rioja, Mendoza, San Juan, San Luis
Sur	Chubut, Neuquén, Río Negro, Santa Cruz, Tierra del Fuego

Precios Promedio Capón General y Cabezas evaluadas por Región

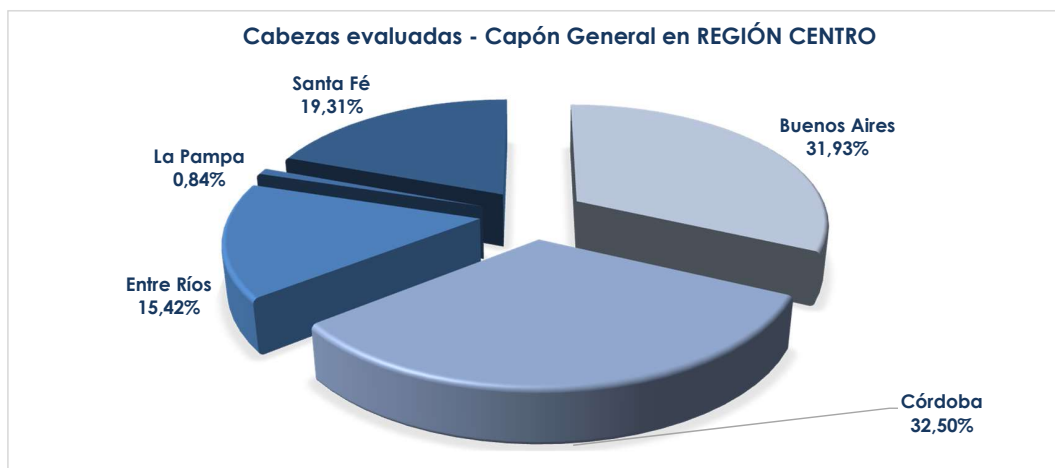
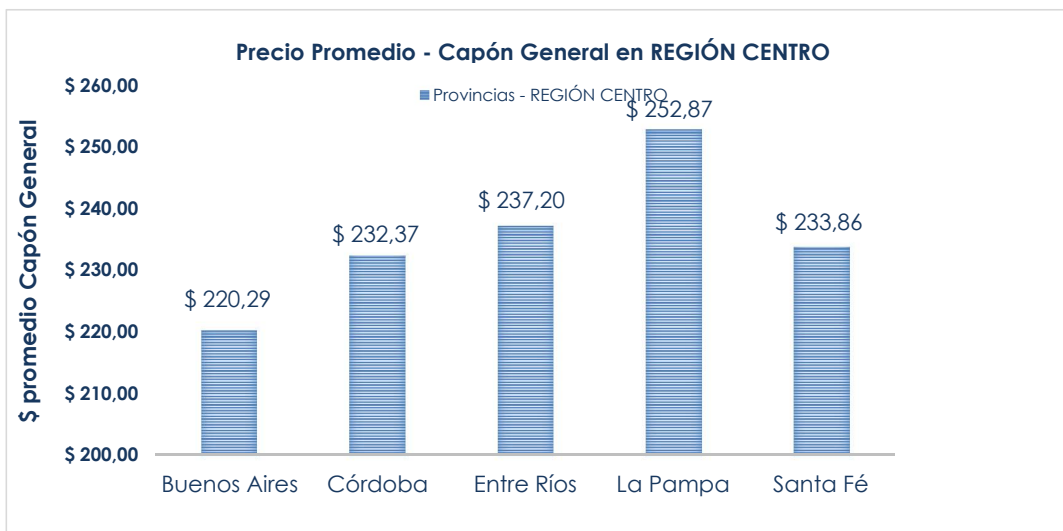
Región	\$ Promedio Capón General	% Cabezas
Centro	229,72	92,86%
Noreste	217,89	0,70%
Noroeste	259,93	1,75%
Oeste	241,91	3,60%
Sur	260,57	1,09%
<b>\$ promedio</b>	<b>\$ 242,00</b>	<b>100,00%</b>



SISTEMA INFORMATIVO DE PRECIOS PORCINOS

Precios Promedio y Cabezas evaluadas por Región CENTRO - Capón General

Región CENTRO	\$ Promedio Capón General	% Cabezas
Buenos Aires	220,29	31,93%
Córdoba	232,37	32,50%
Entre Ríos	237,20	15,42%
La Pampa	252,87	0,84%
Santa Fé	233,86	19,31%
<b>\$ promedio</b>	<b>\$ 235,32</b>	<b>100,00%</b>



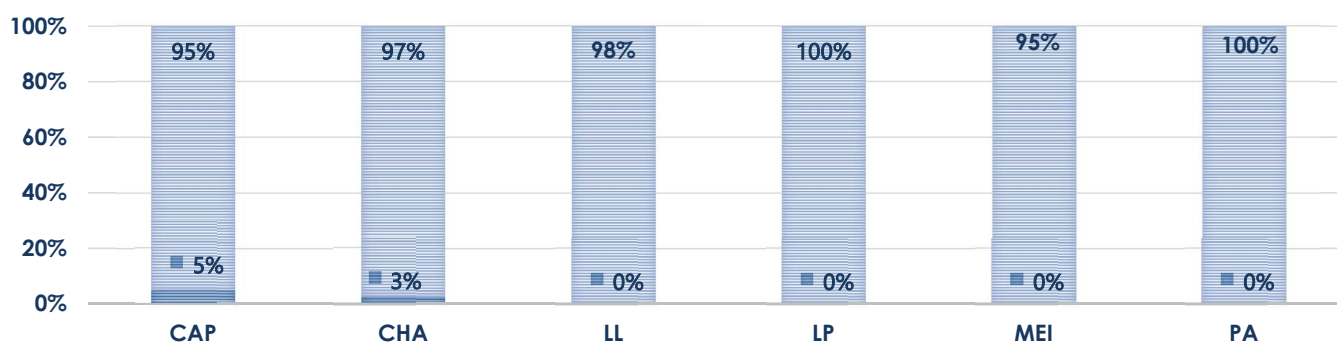
**SISTEMA INFORMATIVO DE PRECIOS PORCINOS**

**Relación Índices Promedio y Cabezas por Forma de Comercialización**

	Directo con Intervención		Directo de Estancia	
	\$/Kg. Vivo	% Cabezas	\$/Kg. Vivo	% Cabezas
CAPONES	\$ 245,35	5,06%	\$ 230,17	94,94%
CHANCHAS	\$ 177,42	2,56%	\$ 163,25	97,44%
LECHONES LIVIANOS			\$ 210,09	98,10%
LECHONES PESADOS			\$ 254,97	100,00%
MEI			\$ 255,62	94,59%
PADRILLO			\$ 251,95	99,86%

**% CABEZAS POR FORMA DE COMERCIALIZACIÓN**

■ Directo con intervención   ■ Directo de estancia



**Diferencias intermensuales (Agosto 2022/Septiembre 2022) en la comercialización Porcina (Datos SAGyP)**

	AGOSTO	SEPTIEMBRE
<b>Cabezas evaluadas</b>	<b>412.699</b>	<b>401.257</b>
Consignatarios y/o comisionistas de ganados	17	17
Matarifes Abastecedores	250	255
Productores	1.142	1.092
<b>Monto comercializado (Sin IVA)</b>	<b>10.324.894.462</b>	<b>11.086.520.003</b>
<b>Kilos vivos</b>	<b>48.609.834</b>	<b>47.506.944</b>

Animal tipo	AGOSTO	SEPTIEMBRE
	<b>117,79</b>	<b>118,40</b>
	<b>\$ 25.017,98</b>	<b>\$ 27.629,47</b>

\* Para el cálculo del precio mínimo se toma como dato a evaluar el 10% de las cabezas de menor precio según resolución 1011/2007 EX-ONCCA.

\*\* Para el cálculo del precio máximo se considera como dato a evaluar el 10% de las cabezas de mayor precio según resolución 1011/2007 EX-ONCCA.